

## Objectifs

- Intégrer un formulaire googleForm

La page "Formulaire de réservation en ligne" devra ressembler à ceci :  
<http://site.feyder.net/venir.php>

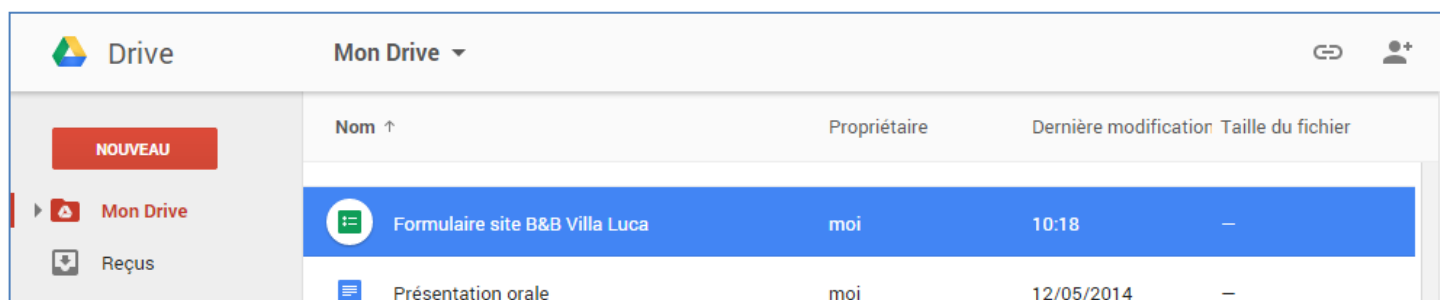
Le formulaire devra :

- être centré sur la page,
- être affiché en entier.

### ① Récupération du code du formulaire google

Le but est d'afficher dans une page, le formulaire google effectué dans le TP n°3 de la partie googleApps :  
<http://coursbts.feyder.net/tp/googleApps/03.tp.googleApps.formulaire.pdf>

Ouvrir le formulaire du B&B Villa Luca se trouvant dans votre drive



Page 1 de 1

**GoogleForm** ← Pour une meilleure présentation, changer le titre du formulaire (attention, pas son nom de fichier).

Description du formulaire

**Nom\***

**Prénom\***

**Email\***

Page de confirmation

Votre réponse a bien été enregistrée.

- Afficher le lien pour envoyer une autre réponse
- Publier et afficher un lien public vers les résultats de ce formulaire ?
- Permettre aux personnes interrogées de modifier leurs réponses après l'envoi du formulaire




**Envoyer le formulaire** ←

Envoyer le formulaire

Lien de partage

**Intégrer**

URL réduite

Partagez un lien via :   

✉ Envoyer le formulaire par e-mail :

Vous souhaitez inviter d'autres éditeurs pour ce formulaire ? [Ajoutez des collaborateurs.](#)

**OK**

Intégrer le formulaire

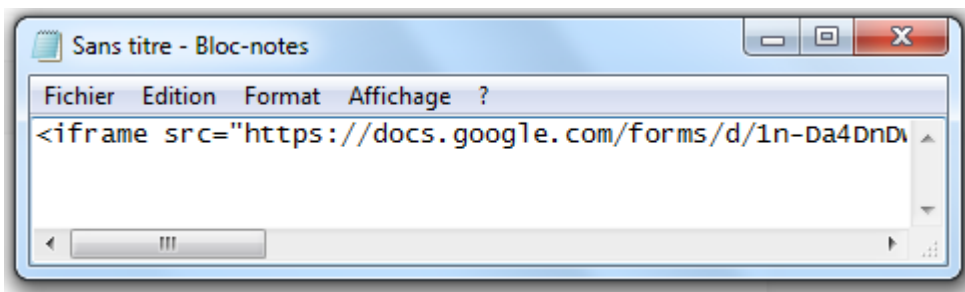
Copier le code et le coller dans un fichier texte.

Collez ce code HTML pour l'intégrer à un site Web

Taille personnalisée

Largeur (en pixels)  Hauteur (en pixels)

**OK** ← Retour aux autres options : envoyer le formulaire



## ② Création de la page "Formulaire de réservation en ligne"

Ajouter une nouvelle page

### Formulaire de réservation en ligne

Permalien : [http://localhost/wordpress/?page\\_id=132](http://localhost/wordpress/?page_id=132) [Modifier les permaliens](#) [Voir la page](#)

Ajouter un média Visuel Texte

**b** *i* [link](#) **b-quote** ~~del~~ **ins** **img** **ul** **ol** **li** **code** **more** **fermer les balises**

```
<iframe src="https://docs.google.com/forms/d/1n-Da4DnDw9191oWotdB7hZ1zXlogLBudUS12gnDqkK0/viewform?embedded=true" width="760" height="500" frameborder="0" marginheight="0" marginwidth="0">Chargement en cours...</iframe>
```

Copie du code html se trouvant dans le fichier texte.

### Formulaire de réservation en ligne

**GoogleForm**

**\*Obligatoire**

**Nom \***

**Prénom \***

**Email \***

**Choix de la chambre \***

- Clementina
- Mathilde
- Chloé

Le formulaire devra être centré.

Le formulaire devra être affiché en entier (suppression de la barre d'ascenseur).

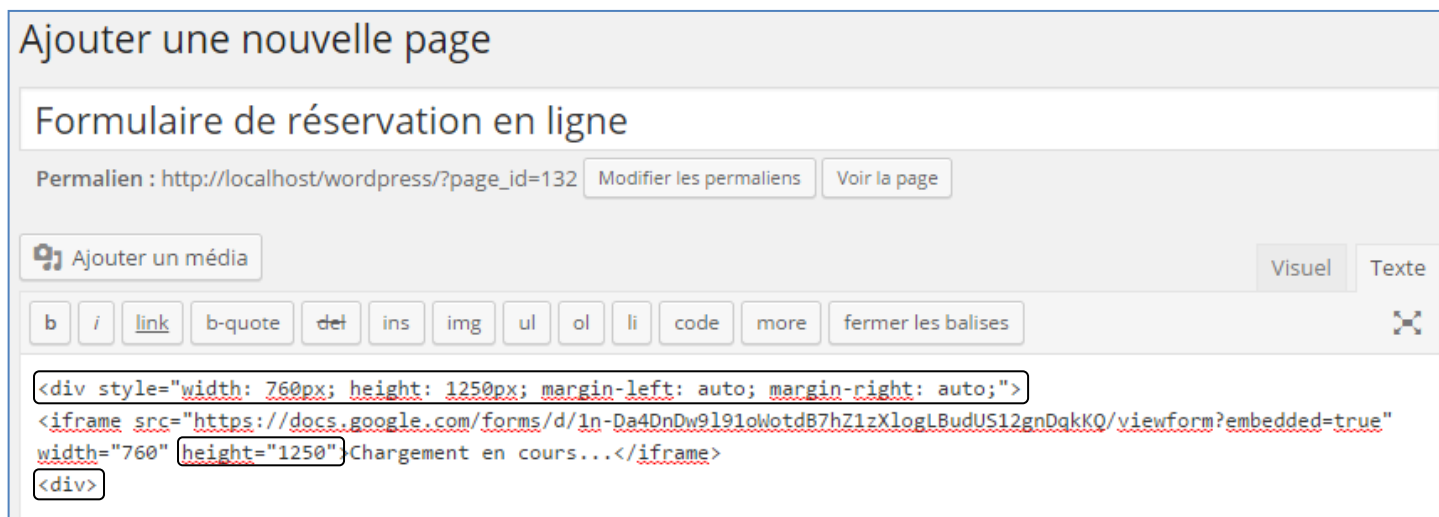
## Solution pour centrer et afficher en entier le formulaire

Mettre le formulaire dans un bloc <div> avec les styles appropriés ci-dessous :

- width: 760px;
- height: 1250px;
- margin-left: auto;
- margin-right: auto;

La hauteur sera obtenue après plusieurs essais.

Il faudra également changer la taille dans le iframe pour qu'elle corresponde à la taille indiquée dans le bloc <div>.



Ajouter une nouvelle page

### Formulaire de réservation en ligne

Permalien : [http://localhost/wordpress/?page\\_id=132](http://localhost/wordpress/?page_id=132) [Modifier les permaliens](#) [Voir la page](#)

Ajouter un média

Visuel Texte

b i link b-quote del ins img ul ol li code more fermer les balises

```
<div style="width: 760px; height: 1250px; margin-left: auto; margin-right: auto;">
<iframe src="https://docs.google.com/forms/d/1n-Da4DnDw9l91oWotdB7hZ1zXlogLBudUS12gnDqkK0/viewform?embedded=true"
width="760" height="1250">Chargement en cours...</iframe>
</div>
```



ACCUEIL GALERIE VISITES PRATIQUE COMMENT VENIR

## Formulaire de réservation en ligne

GoogleForm

\*Obligatoire

Nom \*

Prénom \*

Email \*

Affichage du formulaire avec les modifications souhaitées.

### ③ Ajout de l'onglet "Réservation" au menu

Nom du menu  Enregistrer le menu

#### Structure du menu

Glissez chaque élément pour les placer dans l'ordre que vous préférez. Cliquez sur la flèche à droite de l'élément pour afficher d'autres options de configuration.

Accueil	Page ▼
Galerie	Page ▼
Visites	Catégorie ▼
Pratique	Page ▼
Comment venir	Page ▼
<b>Réservation</b>	Page ▼

*Villa Luca*  
bed & breakfast

ACCUEIL GALERIE VISITES PRATIQUE COMMENT VENIR **RÉSERVATION**

Formulaire de réservation en ligne

GoogleForm

\*Obligatoire

Nom \*

Prénom \*